




# Werkblad

## Oefening 1:

Neem een blauw en rood kleurpotlood en kleur deze verkeersborden met de juiste kleur in.



Verkeersborden

## Oefening 2

Schrijf de betekenissen bij de juiste borden: ik mag – ik mag niet – ik moet – ik let op



.....



.....



.....



.....

Verkeersborden

## Oefening 3

Trek een lijn tussen het verkeersbord en de juiste betekenis.



Ik let op voor werken.



Hier is een oversteekplaats voor voetgangers.



Verboden richting voor iedere bestuurder.



Ik nader verkeerslichten.



Ik moet hier stappen.



Ik moet hier op het fietspad rijden.



Ik moet stoppen en voorrang verlenen.



Ik mag hier als voetganger niet in gaan.



Als voetganger moet ik op het deel voor voetgangers stappen, als fietser moet ik op het deel voor fietsers rijden.



Ik mag hier als fietser niet in rijden.



Als ik een voetganger of fietser ben, moet ik op dit deel van de weg stappen of fietsen.



Hier is een oversteekplaats voor fietsers.